

# Gestión Néstor Kirchner

## 25/05/2003 – 10/12/2007

### Dólar oficial histórico

Evolución del dólar. Revisá la cotización histórica del dólar.

Ver datos desde:  Ver datos hasta:  [VER DATOS](#)




Fecha	Compra	Venta
26/05/2003	2,85	2,90

### Dólar oficial histórico

Evolución del dólar. Revisá la cotización histórica del dólar.

Ver datos desde:  Ver datos hasta:  [VER DATOS](#)



Fecha	Compra	Venta
10/12/2007	3,12	3,16

Captura de pantalla de *Ámbito Financiero*, tomada el 27 de julio de 2023

### Dólar blue histórico

Dólar blue histórico  
Cotización, precio y evolución del dólar blue histórico

Ver datos desde:  Ver datos hasta:  [VER DATOS](#)




Fecha	Compra	Venta
26/05/2003	2,87	2,88

### Dólar blue histórico

Dólar blue histórico  
Cotización, precio y evolución del dólar blue histórico

Ver datos desde:  Ver datos hasta:  [VER DATOS](#)



Fecha	Compra	Venta
10/12/2007	3,15	3,15


Captura de pantalla de *Ámbito Financiero*, tomada el 27 de julio de 2023

## Gestión Cristina Kirchner 10/12/2007 – 10/12/2015

### Dólar oficial histórico

Evolución del dólar. Revisá la cotización histórica del dólar.

Ver datos desde:   Ver datos hasta:

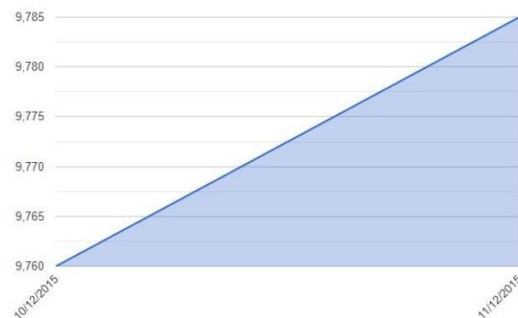


Fecha	Compra	Venta
10/12/2007	3,12	3,16

### Dólar oficial histórico

Evolución del dólar. Revisá la cotización histórica del dólar.

Ver datos desde:   Ver datos hasta:



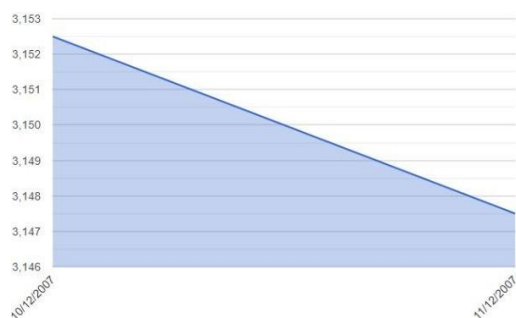
Fecha	Compra	Venta
10/12/2015	9,71	9,76

Captura de pantalla de *Ámbito Financiero*, tomada el 27 de julio de 2023

### Dólar blue histórico

Dólar blue histórico  
Cotización, precio y evolución del dólar blue histórico

Ver datos desde:   Ver datos hasta:

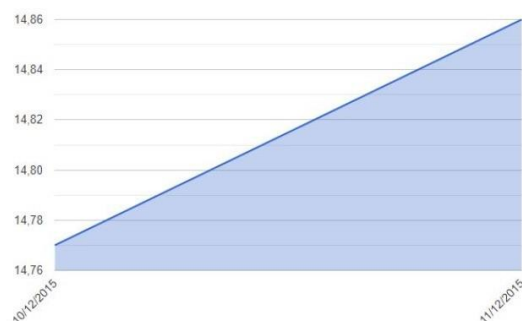


Fecha	Compra	Venta
10/12/2007	3,15	3,15

### Dólar blue histórico

Dólar blue histórico  
Cotización, precio y evolución del dólar blue histórico

Ver datos desde:   Ver datos hasta:



Fecha	Compra	Venta
10/12/2015	14,62	14,77

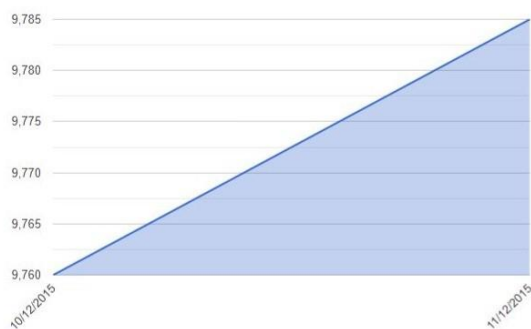
Captura de pantalla de *Ámbito Financiero*, tomada el 27 de julio de 2023

## Gestión Mauricio Macri 10/12/2015 – 10/12/2019

### Dólar oficial histórico

Evolución del dólar. Revisá la cotización histórica del dólar.

Ver datos desde:   Ver datos hasta:

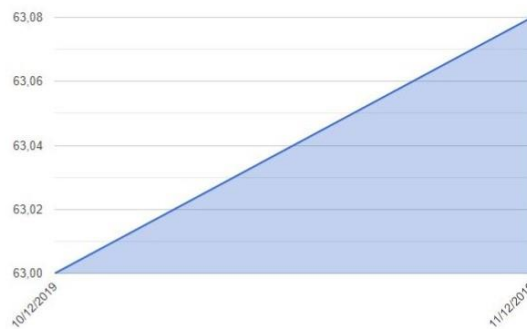


Fecha	Compra	Venta
10/12/2015	9,71	9,76

### Dólar oficial histórico

Evolución del dólar. Revisá la cotización histórica del dólar.

Ver datos desde:   Ver datos hasta:



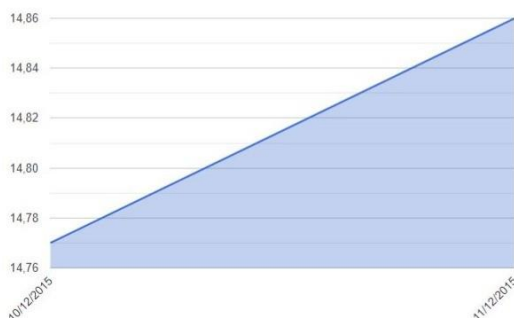
Fecha	Compra	Venta
10/12/2019	59,00	63,00

Captura de pantalla de *Ámbito Financiero*, tomada el 27 de julio de 2023

### Dólar blue histórico

Dólar blue histórico  
Cotización, precio y evolución del dólar blue histórico

Ver datos desde:   Ver datos hasta:

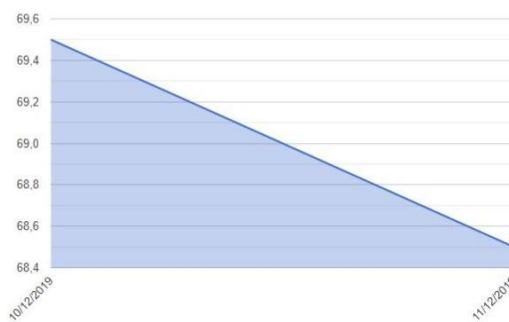


Fecha	Compra	Venta
10/12/2015	14,62	14,77

### Dólar blue histórico

Dólar blue histórico  
Cotización, precio y evolución del dólar blue histórico

Ver datos desde:   Ver datos hasta:



Fecha	Compra	Venta
10/12/2019	65,50	69,50

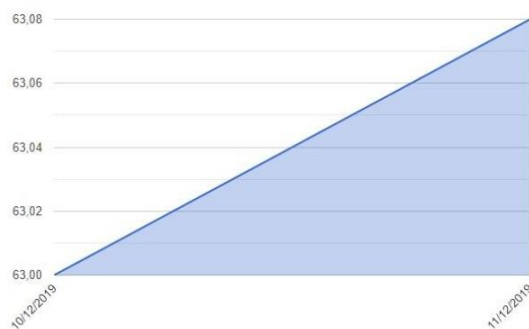
Captura de pantalla de *Ámbito Financiero*, tomada el 27 de julio de 2023

## Gestión Alberto Fernández 10/12/2019 - presente

### Dólar oficial histórico

Evolución del dólar. Revisá la cotización histórica del dólar.

Ver datos desde:  Ver datos hasta:  [VER DATOS](#)

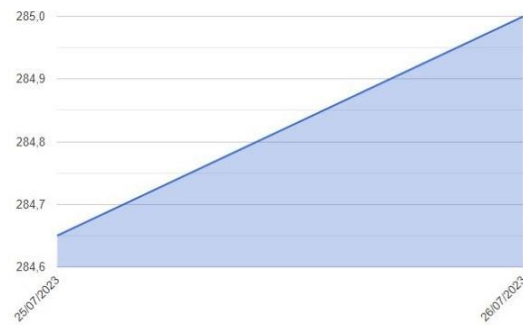


Fecha	Compra	Venta
10/12/2019	59,00	63,00

### Dólar oficial histórico

Evolución del dólar. Revisá la cotización histórica del dólar.

Ver datos desde:  Ver datos hasta:  [VER DATOS](#)




Fecha	Compra	Venta
25/07/2023	274,65	284,65

Captura de pantalla de *Ámbito Financiero*, tomada el 27 de julio de 2023

### Dólar blue histórico

Dólar blue histórico  
Cotización, precio y evolución del dólar blue histórico

Ver datos desde:  Ver datos hasta:  [VER DATOS](#)




Fecha	Compra	Venta
10/12/2019	65,50	69,50

### Dólar blue histórico

Dólar blue histórico  
Cotización, precio y evolución del dólar blue histórico

Ver datos desde:  Ver datos hasta:  [VER DATOS](#)



Fecha	Compra	Venta
25/07/2023	531,00	536,00

Captura de pantalla de *Ámbito Financiero*, tomada el 27 de julio de 2023